



**DURÉE**  
1 jour  
7h

**FORMAT**  
Intra  
Visio  
Présentiel

**PRÉREQUIS**  
Aucun

**ÉQUIPEMENT**  
Ordinateur

**DÉLAIS D'ACCÈS**  
Les inscriptions sont ouvertes jusqu'à 15 jours avant le début de la formation, sous réserve de places disponibles.**ACCESSIBILITÉ**  
Nous nous adaptons pour répondre aux besoins spécifiques de chaque situation de handicap.

### Pour qui ?

Rédacteur web



### Mise en pratique

Créer des actualités pour votre blog



### Personnalisation

Chaque formation est adaptée en fonction de votre niveau, en termes de contenu et durée



### Moyens pédagogiques et techniques

- Accueil des stagiaires dans une salle équipée pour le présentiel
- Documents de formation projetés (vidéos - PowerPoint)
- Exposés théoriques, études de cas et exemples
- Mise en pratique



### Suivi et évaluation de la formation

- Feuilles de présence signées par demi-journée
- Questionnaire de positionnement en amont
- Évaluation finale et QCM de contrôle des acquis
- Débriefing collectif en fin de session



### Objectifs

- Construire des prompts efficaces pour générer des idées, plans, et contenus d'articles adaptés à une entreprise



### Programme

- Créer le Process de création d'un article de blog pour une entreprise
- Automatiser avec des GPT's
- Demander une critique du contenu généré
- Transformer un article en plusieurs formats
- Réutiliser les sections clés d'un article pour créer des posts ou ressources téléchargeables
- Générer des introductions captivantes
- Préparer des FAQ ou guides pratiques basés sur le contenu de l'article
- Adapter un article pour cibler différents segments d'audience (par ex., débutants vs experts)
- Brainstormer une série d'articles autour d'une thématique
- Ajouter des éléments SEO avancés comme des balises alternatives ou des mots-clés secondaires