



 <b>DURÉE</b> 1 jour 7h	 <b>FORMAT</b> Intra Visio Présentiel	 <b>PRÉREQUIS</b> Aucun	 <b>ÉQUIPEMENT</b> Ordinateur
---	--	--	--

  
**DÉLAIS D'ACCÈS**  

Les inscriptions sont ouvertes jusqu'à 15 jours avant le début de la formation, sous réserve de places disponibles.

  
**ACCESSIBILITÉ**  

Nous nous adaptons pour répondre aux besoins spécifiques de chaque situation de handicap.



### Pour qui ?

Équipe marketing, communication et commerciaux



### Mise en pratique

Création d'une vidéo de 30 secondes



### Personnalisation

Chaque formation est adaptée en fonction de votre niveau, en termes de contenu et durée



### Vidéos disponibles & elearning

- Maîtriser les fondamentaux pour monter une vidéo avec CapCut ?



### Moyens pédagogiques et techniques

- Accueil des stagiaires dans une salle équipée pour le présentiel
- Documents de formation projetés (vidéos - PowerPoint)
- Exposés théoriques, études de cas et exemples
- Mise en pratique



### Suivi et évaluation de la formation

- Feuilles de présence signées par demi-journée
- Questionnaire de positionnement en amont
- Évaluation finale et QCM de contrôle des acquis
- Débriefing collectif en fin de session



### Objectifs

- Créer des vidéos efficaces avec CapCut
- Maîtriser les fonctionnalités du logiciel



### Programme

- Interface
- Tournage de vidéos
- Création de scénarios
- Montage de vidéos
- Choix de visuels
- Transitions
- Sous titrage
- Police
- Choix des musique
- Montage final et publication